

Νοέμβριος 2025



**Αντιστοίχιση Αναθέτουσας Αρχής
Ηλεκτρονικής Τιμολόγησης με
Διαγωνιστικές Διαδικασίες ver 1.00**

Πίνακας Περιεχομένων

Εισαγωγή	3
A. Αντιστοίχιση Αναθέτουσας Αρχής Ηλεκτρονικής Τιμολόγησης με Διαγωνιστικές Διαδικασίες	3
B. Εκτύπωση «Εκκρεμότητες αντιστοίχισης ΑΑΗΤ/ΔΔ»	5

Εισαγωγή

Σκοπός του παρόντος εγχειριδίου είναι να παρέχει αναλυτικές οδηγίες για τη **διαδικασία αντιστοίχισης των ηλεκτρονικών διαγωνιστικών διαδικασιών με τα στοιχεία της Αναθέτουσας Αρχής**, λαμβάνοντας υπόψη το Μητρώο Αναθετουσών Αρχών για το Ηλεκτρονικό Τιμολόγιο (ΜΑΑΗΤ). Η διαδικασία αντιστοίχισης έχει ως σκοπό την προετοιμασία της **ομαλής μετάπτωσης** των δεδομένων & στοιχείων όλων των διαγωνιστικών διαδικασιών του υφιστάμενου υποσυστήματος ΕΣΗΔΗΣ Προμηθειών και Υπηρεσιών στο «Νέο Σύστημα Ηλεκτρονικών Δημοσίων Συμβάσεων».

Σημειώνεται ότι,

η αντιστοίχιση αφορά κάθε παλαιότερη ηλεκτρονική διαγωνιστική διαδικασία, την οποία έχουν δημιουργήσει και **δημοσιεύσει** οι χρήστες/χειριστές των ηλεκτρονικών διαγωνιστικών διαδικασιών, είτε έχει ολοκληρωθεί είτε βρίσκεται σε εξέλιξη.

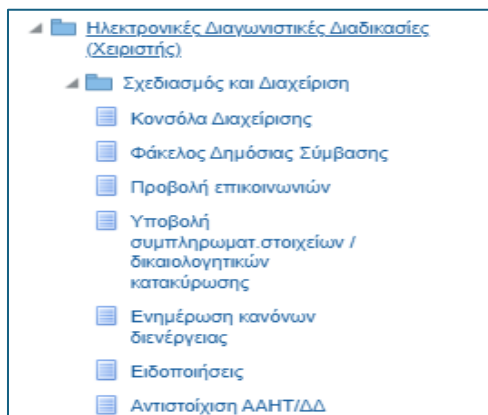
Σε **κάθε νέα** ηλεκτρονική διαγωνιστική διαδικασία την οποία οι χρήστες/χειριστές των ηλεκτρονικών διαγωνιστικών διαδικασιών έχουν ήδη ξεκινήσει (προσχέδιο) ή πρόκειται να δημιουργήσουν αλλά δεν έχουν ακόμη δημοσιεύσει, έχει προστεθεί ένα **υποχρεωτικό** πεδίο με τίτλο «**Αναθέτουσα Αρχή**», στο οποίο οι χρήστες Χειριστές θα πρέπει να επιλέγουν τον κωδικό/ χαρακτηρισμό του φορέα τους ως Αναθέτουσα Αρχή Ηλεκτρονικής Τιμολόγησης από σχετική λίστα τιμών.

Παράλληλα, για την υποβοήθηση των χειριστών έχει υλοποιηθεί μία **νέα εκτύπωση** με τίτλο «**Εκκρεμότητες αντιστοίχισης ΑΑΗΤ/ΔΔ (X)**» μέσω της οποίας δύνανται οι χειριστές να ελέγχουν τις εκκρεμότητες αντιστοίχισης των ηλεκτρονικών τους διαγωνιστικών διαδικασιών.

Α. Αντιστοίχιση Αναθέτουσας Αρχής Ηλεκτρονικής Τιμολόγησης με Διαγωνιστικές Διαδικασίες

Για κάθε **παλαιότερη ηλεκτρονική διαγωνιστική** διαδικασία, ο χειριστής διαγωνισμών, θα πρέπει να προσθέσει στους διαγωνισμούς του τον κωδικό ΑΑΗΤ.

Σε συνέχεια της σύνδεσης στο Σύστημα ως Χειριστής επιλέγεται διαδοχικά από το Βασικό Μενού η διαδρομή «**Ηλεκτρονικές Διαγωνιστικές Διαδικασίες (Χειριστής)**» ⇒ «**Σχεδιασμός και Διαχείριση**» ⇒ «**Αντιστοίχιση ΑΑΗΤ/ΔΔ**», προκειμένου να γίνει ανακατεύθυνση στην αντίστοιχη σελίδα.



Εικόνα 1: Επιλογή «Αντιστοίχιση ΑΑΗΤ/ΔΔ»

Στην οθόνη που εμφανίζεται, υπάρχουν διάφορα κριτήρια αναζήτησης με σκοπό των περιορισμό των αποτελεσμάτων. Εάν δεν συμπληρωθεί συγκεκριμένο κριτήριο αναζήτησης και επιλεχθεί το κομβίο «Αναζήτηση» εμφανίζονται ως αποτέλεσμα όλες οι ηλεκτρονικές διαγωνιστικές διαδικασίες του χειριστή.

promitheus.gov.gr Διαδικασίες
ΕΣΗΔΗΣ

Επιστροφή στην κεντρική σελίδα (Πλοηγός)

Αναζήτηση

Κριτήρια αναζήτησης @ Όλα ○ Οποιοδήποτε

A/A Διαγωνιστικής Διαδικασίας

Συνοπτικός Τίτλος

Τίτλος/ Αντικείμενο

Κωδικός ΑΑΗΤ

Όνομασία ΑΑΗΤ

Αντιστοιχισμένη

Αναζήτηση Καθαρισμός

Προβολή

Αποθήκευση Αναίρεση Απαγκίστρωση

A/A Διαγωνιστικής Διαδικασίας	Συνοπτικός Τίτλος	Τίτλος/ Αντικείμενο	Κωδικός ΑΑΗΤ	Αναθέτουσα Αρχή Όνομασία ΑΑΗΤ
No data to display.				

Εικόνα 2: Αναζήτηση Διαγωνισμών

Επιστροφή στην κεντρική σελίδα (Πλοηγός)

Αναζήτηση

Κριτήρια αναζήτησης @ Όλα ○ Οποιοδήποτε

A/A Διαγωνιστικής Διαδικασίας

Συνοπτικός Τίτλος

Τίτλος/ Αντικείμενο

Κωδικός ΑΑΗΤ

Όνομασία ΑΑΗΤ

Αντιστοιχισμένη

Αναζήτηση Καθαρισμός

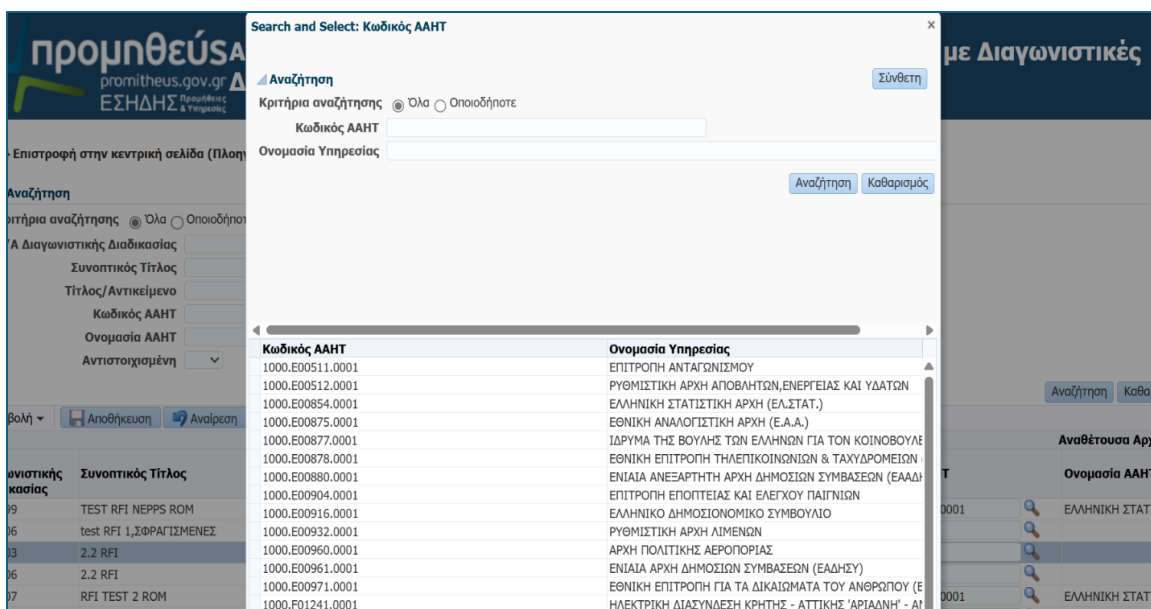
Προβολή

Αποθήκευση Αναίρεση Απαγκίστρωση

A/A Διαγωνιστικής Διαδικασίας	Συνοπτικός Τίτλος	Τίτλος/ Αντικείμενο	Κωδικός ΑΑΗΤ	Αναθέτουσα Αρχή Όνομασία ΑΑΗΤ
147199	TEST RFI NEPPS ROM	TEST RFI NEPPS ROM	1000.E00854.0001	ΕΛΛΗΝΙΚΗ ΣΤΑΤΙΣΤΙΚ
147206	test RFI 1,ΣΦΡΑΓΙΣΜΕΝΕΣ	ΤΕΣΤ		
148203	2.2 RFI	ΤΕΣΤ		
148206	2.2 RFI	ΤΕΣΤ ΜΕ ΕΞΕΤΑΣΗ ΚΑΙ ΥΠΟΒΟΛΗ		
148207	RFI TEST 2 ROM	RFI TEST 2 ROM	1000.E00854.0001	ΕΛΛΗΝΙΚΗ ΣΤΑΤΙΣΤΙΚ
148208	ΤΕΣΤ 3 ROM	ΤΕΣΤ 3 ROM		
148212	RF2.2 ΜΟΥΖΑΚΗ	ΤΕΣΤ		
148214	ΤΕΣΤ 4 ROM	ΤΕΣΤ 4 ROM		
148216	ΤΕΣΤ 5 ROM	ΤΕΣΤ 5 ROM		
148218	ΤΕΣΤ 6 ROM	ΤΕΣΤ 6 ROM		

Εικόνα 3: Αποτελέσματα αναζήτησης

Σε κάθε διαγωνιστική διαδικασία θα πρέπει συμπληρωθεί το πεδίο «Κωδικός ΑΑΗΤ». Για να συμπληρωθεί, ο χειριστής επιλέγει το εικονίδιο φακός. Στο αναδυόμενο παράθυρο, εμφανίζεται η λίστα με τους κωδικούς ΑΑΗΤ και τις αντίστοιχες Υπηρεσίες. Ο χειριστής επιλέγει την Υπηρεσία του είτε αναζητώντας στην λίστα είτε χρησιμοποιώντας την αναζήτηση με κριτήρια τον κωδικό ή το όνομα της Υπηρεσίας.



Εικόνα 4: Αναζήτηση & εύρεση κωδικού ΑΑΗΤ

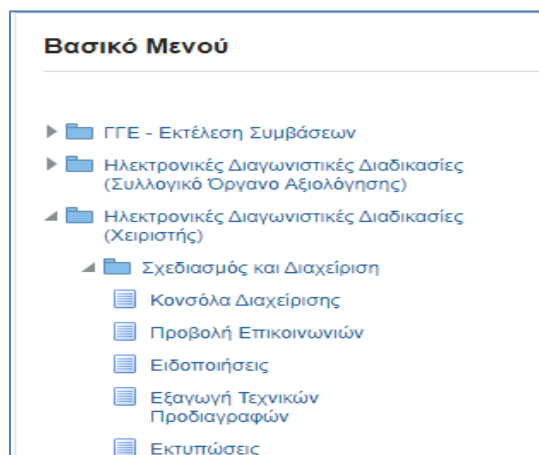
Ο χειριστής δύναται μέσω της αναζήτησης με κριτήριο το πεδίο «Αντιστοιχισμένη», να βρίσκει τις διαδικασίες που δεν έχουν ακόμη αντιστοιχιστεί.

Β. Εκτύπωση «Εκκρεμότητες αντιστοίχισης ΑΑΗΤ/ΔΔ»

Ο χειριστής δύναται να εξάγει συγκεντρωτικά τις εκκρεμότητες αντιστοίχισης ΑΑΗΤ/ΔΔ μέσω της εκτύπωσης «Εκκρεμότητες αντιστοίχισης ΑΑΗΤ/ΔΔ».

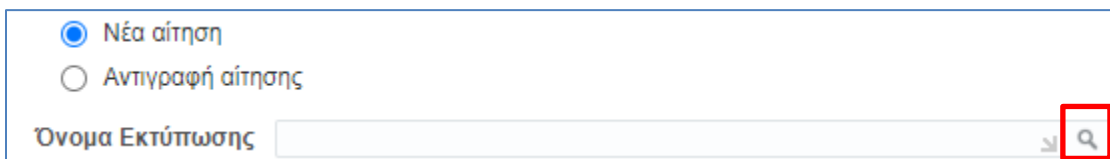
Τα βήματα που ακολουθούνται είναι:

1. Σε συνέχεια της σύνδεσης στο Σύστημα ως Χειριστής επιλέγεται διαδοχικά από το Βασικό Μενού η διαδρομή «**Ηλεκτρονικές Διαγωνιστικές Διαδικασίες (Χειριστής)**» ⇒ «**Σχεδιασμός και Διαχείριση**» ⇒ «**Εκτυπώσεις**», προκειμένου να γίνει ανακατεύθυνση στις εκτυπώσεις των διαγωνισμών.



Εικόνα 5: Πλοήγηση στο Βασικό Μενού στην Αρχική Σελίδα

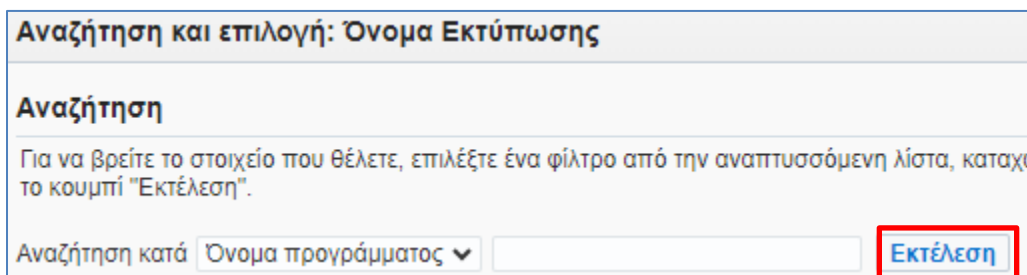
2. Επιλέγεται το εικονίδιο του φακού δίπλα από το πεδίο «Όνομα Εκτύπωσης».



The screenshot shows a form with two radio buttons: "Νέα αίτηση" (selected) and "Αντιγραφή αίτησης". Below them is a text input field labeled "Όνομα Εκτύπωσης" with a search icon (magnifying glass) to its right, which is highlighted with a red box.

Εικόνα 6: Εκτέλεση εικονιδίου φακού

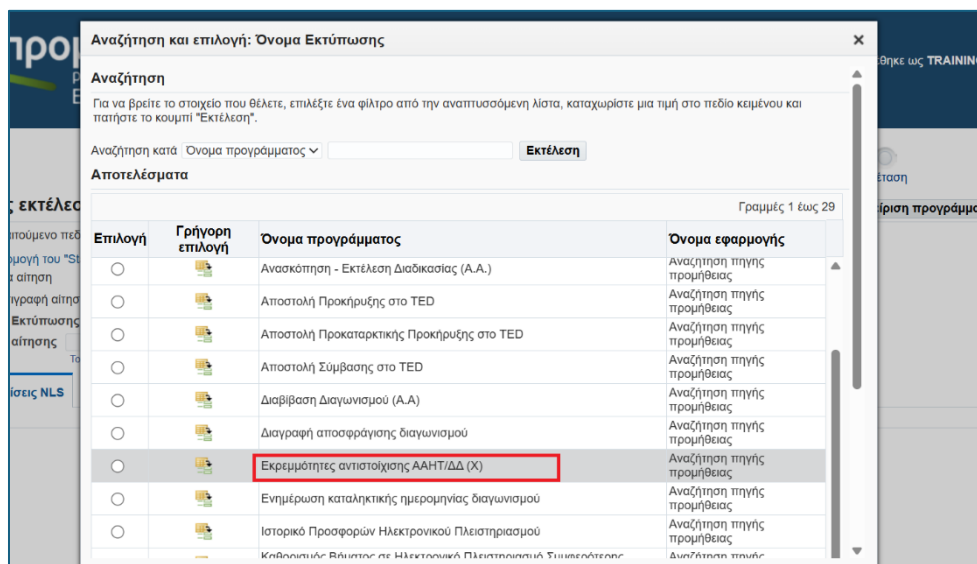
3. Στο αναδυόμενο παράθυρο, εκτελείται το κομμάτι «Εκτέλεση».



The screenshot shows a dialog box titled "Αναζήτηση και επιλογή: Όνομα Εκτύπωσης". It contains a search instruction: "Για να βρείτε το στοιχείο που θέλετε, επιλέξτε ένα φίλτρο από την αναπτυσσόμενη λίστα, καταχωρίστε τη τιμή στο πεδίο κειμένου και πατήστε το κουμπί 'Εκτέλεση'". Below this is a dropdown menu labeled "Αναζήτηση κατά" with "Όνομα προγράμματος" selected, a text input field, and a button labeled "Εκτέλεση" which is highlighted with a red box.

Εικόνα 7: Εκτέλεση κομμάτι «Εκτέλεση»

4. Από τη λίστα των αποτελεσμάτων επιλέγεται (κλικ στο εικονίδιο της στήλης «Γρήγορη επιλογή») η εκτύπωση «Εκκρεμότητες αντιστοίχισης ΑΑΗΤ/ΔΔ».

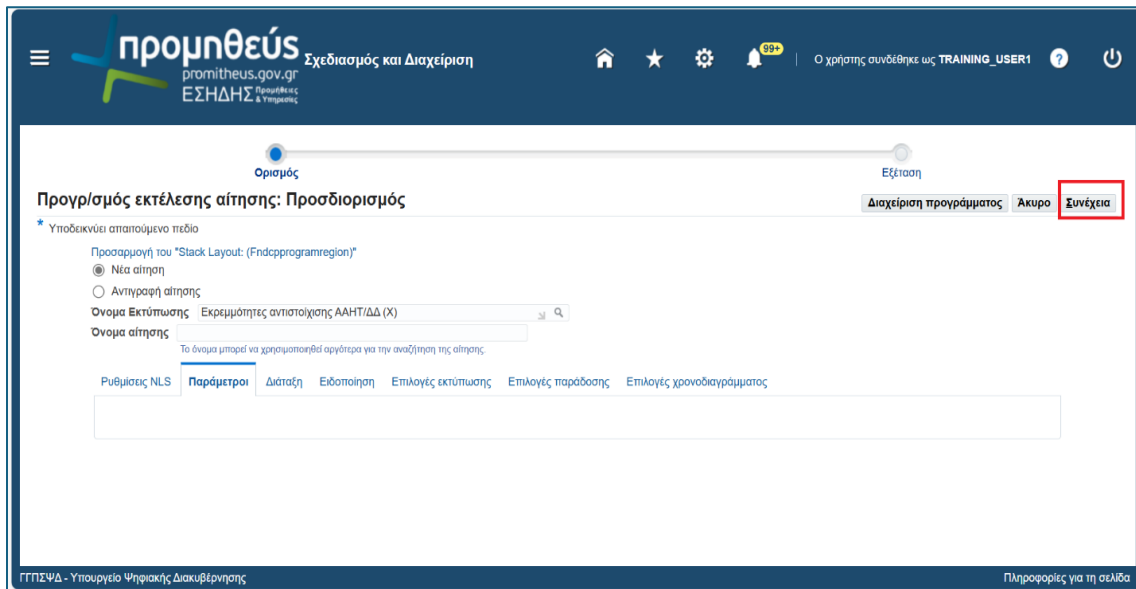


The screenshot shows a search results dialog box. It has a search bar and a table of results. The table has columns: "Επιλογή", "Γρήγορη επιλογή", "Όνομα προγράμματος", and "Όνομα εφαρμογής". The row for "Εκκρεμότητες αντιστοίχισης ΑΑΗΤ/ΔΔ (X)" is highlighted with a red box. The "Γρήγορη επιλογή" column contains a magnifying glass icon for each row.

Επιλογή	Γρήγορη επιλογή	Όνομα προγράμματος	Όνομα εφαρμογής
<input type="radio"/>		Ανασκόπηση - Εκτέλεση Διαδικασίας (Α.Α.)	Αναζήτηση πηγής προμήθειας
<input type="radio"/>		Αποστολή Προκήρυξης στο TED	Αναζήτηση πηγής προμήθειας
<input type="radio"/>		Αποστολή Προκαταρκτικής Προκήρυξης στο TED	Αναζήτηση πηγής προμήθειας
<input type="radio"/>		Αποστολή Σύμβασης στο TED	Αναζήτηση πηγής προμήθειας
<input type="radio"/>		Διαβίβαση Διαγωνισμού (Α.Α)	Αναζήτηση πηγής προμήθειας
<input type="radio"/>		Διαγραφή αποσφράγισης διαγωνισμού	Αναζήτηση πηγής προμήθειας
<input type="radio"/>		Εκκρεμότητες αντιστοίχισης ΑΑΗΤ/ΔΔ (X)	Αναζήτηση πηγής προμήθειας
<input type="radio"/>		Ενημέρωση καταληκτικής ημερομηνίας διαγωνισμού	Αναζήτηση πηγής προμήθειας
<input type="radio"/>		Ιστορικό Προσφορών Ηλεκτρονικού Πλειστηριασμού	Αναζήτηση πηγής προμήθειας
<input type="radio"/>		Καθολογικός Βάσταος σε Ηλεκτρονικά Πλειστηριασμού Συμβολέσεων	Αναζήτηση πηγής προμήθειας

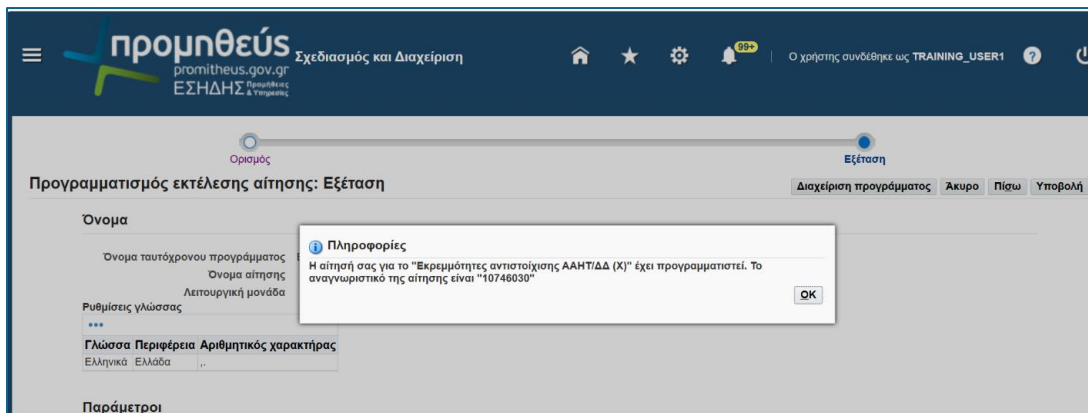
Εικόνα 8: Επιλογή «Εκκρεμότητες αντιστοίχισης ΑΑΗΤ/ΔΔ»

5. Στην καρτέλα «Παράμετροι» δεν εμφανίζεται κάποιο αποτέλεσμα. Ο χειριστής επιλέγει το κουμπί «Συνέχεια».



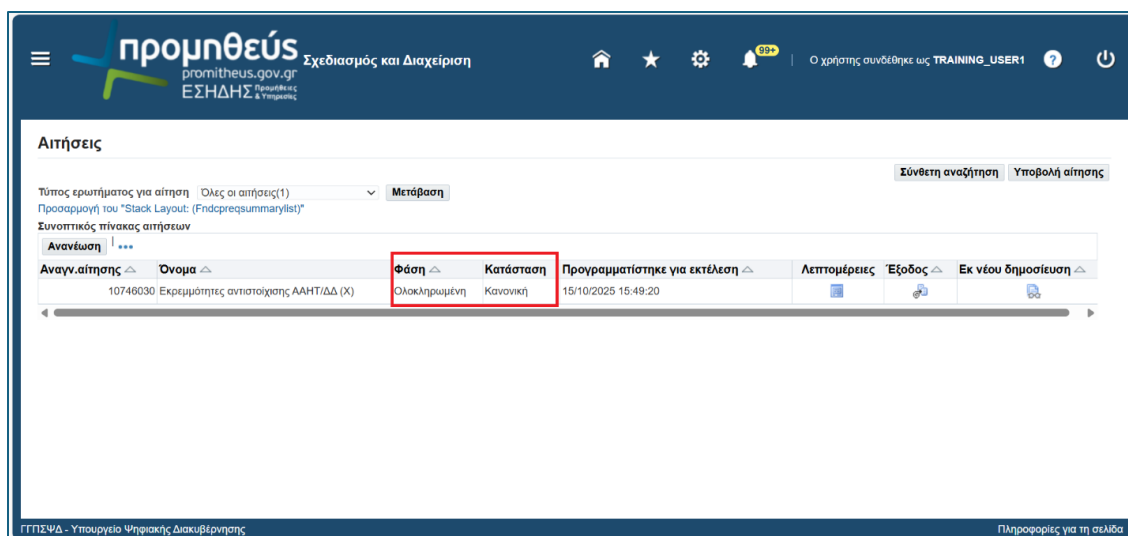
Εικόνα 9: Επιλογή «Συνέχεια»

6. Εμφανίζεται παράθυρο που ενημερώνει για την διαδικασία. Επιλέγεται το κουμπί «OK» από τον χειριστή.



Εικόνα 10: Παράθυρο ενημέρωσης σχετικά με την εκτύπωση

7. Πραγματοποιείται μεταφορά στον πίνακα των εκτυπώσεων όπου παρουσιάζεται η πραγματοποιηθείσα εκτύπωση. Αν χρειαστεί εκτελείται το κομμάτι «Ανανέωση», μέχρι η φάση να μετατραπεί σε «Ολοκληρωμένη» και η κατάσταση σε «Κανονική».



Εικόνα 11: Ολοκλήρωση εκτύπωσης στον πίνακα αιτήσεων

8. Από τη στήλη «Έξοδος» δύναται ο χειριστής να πραγματοποιήσει λήψη της εκτύπωσης (αρχείο με μορφότυπο pdf).

promitheus
promitheus.gov.gr
ΕΣΗΔΗΣ

TRAINING_USER1

A/A Διαγωνιστικής Διαδικασίας	Συνοπτικός Τίτλος	Τίτλος/Αντικείμενο
147206	test RFI 1,ΣΦΡΑΓΙΣΜΕΝΕΣ	ΤΕΣΤ
148203	2.2 RFI	ΤΕΣΤ
148206	2.2 RFI	ΤΕΣΤ ΜΕ ΕΞΕΤΑΣΗ ΚΑΙ ΥΠΟΒΟΛΗ
148208	ΤΕΣΤ 3 ROM	ΤΕΣΤ 3 ROM
148212	RF2.2 ΜΟΥΖΑΚΗ	ΤΕΣΤ
148214	ΤΕΣΤ 4 ROM	ΤΕΣΤ 4 ROM
148216	ΤΕΣΤ 5 ROM	ΤΕΣΤ 5 ROM
148218	ΤΕΣΤ 6 ROM	ΤΕΣΤ 6 ROM
148223	ΣΕΝΑΡΙΟ 3.1	ΤΕΣΤ
148228	ΣΕΝΑΡΙΟ 3.1	ΤΕΣΤ
148231,1	test 7 rom	test 7 rom
156728	Δοκιμαστικό Σενάριο ΕΣΗΔΗΣ	Δοκιμαστικό Σενάριο ΕΣΗΔΗΣ
156791,1	test dokimh 1 stadio	test dokimh 1 stadio
156791-2	test dokimh 1 stadio	test dokimh 1 stadio
170327	ΡΩΜ ΔΙΑΓΩΝΙΣΜΟΣ ΔΟΚΙΜΑΣΤΙΚΟΣ	ΔΟΚΙΜΑΣΤΙΚΟΣ 25 1 2023
170344	2ΡΩΜ ΔΙΑΓΩΝΙΣΜΟΣ ΔΟΚΙΜΑΣΤΙΚΟΣ 2	ΔΟΚΙΜΑΣΤΙΚΟΣ 26 1 2023

Εικόνα 12: Εξαχθείσα εκτύπωση «Εκκρεμότητες αντιστοίχισης ΑΑΗΤ/ΔΔ»